

מדריך מקוצר

BTX2

 MIDLAND®
www.midland.co.il 
 שירות לקוחות 1-700-700-085 

יבואן ונציג רשמי בישראל: שחורי תקשורת סלולרית בע"מ



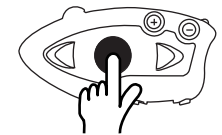
שימוש באינטרקום

הפעלת קשר אינטרקום



הפעלה קולית (VOX)
 * פעיל רק בקישור אינטרקום שבוצע בכפתור המרכזי

או



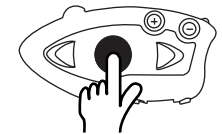
לחיצה קצרה
 נורית חיווי: הבהוב איטי כחול ואדום
 * יש לעבור תחילה למצב אינטרקום ע"י לחיצה ארוכה למשך 4 שניות על הכפתור המרכזי

ניתוק קשר אינטרקום



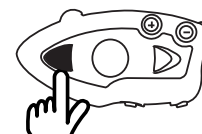
הפסקת דיבור הקשר ינותק לאחר 40 שניות
 * רק במידה והקשר בוצע ע"י הפעלה קולית (VOX)

או




לחיצה קצרה
 נורית חיווי: הבהוב כחול

ניתוק קשר אינטרקום



לחיצה קצרה
 נורית חיווי: הבהוב כחול

הפעלת קשר אינטרקום

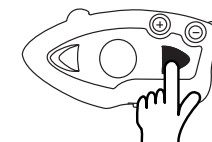


לחיצה קצרה
 נורית חיווי: הבהוב איטי אדום/כחול

שימוש באינטרקום בקישור TALK 2 ALL

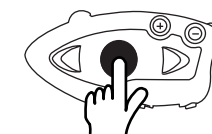
* יש לעבור תחילה למצב אינטרקום ע"י לחיצה ארוכה למשך 4 שניות על הכפתור המרכזי

ניתוק / הפעלה של VOX אינטרקום



8 שניות
 עד הודעה קולית: "מופעל" או "מופסק"

מעבר בין מצבים טלפון/אינטרקום



* על מנת לשמוע מוזיקה מהטלפון יש לעבור תחילה למצב "טלפון"

4 שניות
 עד הודעה קולית: "אינטרקום" או "טלפון"

הוראות הפעלה מלאות ניתן למצוא באתר החברה: www.midland.co.il