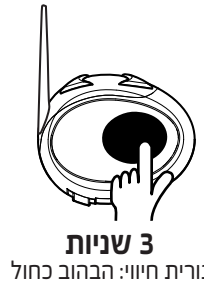
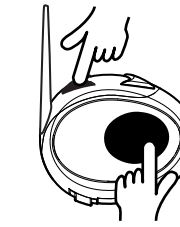


הפעלה



3 שניות
נורית חיווי: הבהוב כחול

כיבוי



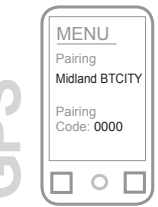
3 שניות
נורית חיווי: הבהוב אדום

קישור לטלפון / נווט GPS

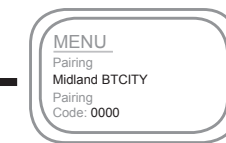


3 שניות
נורית חיווי: הבהוב אדום

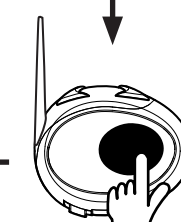
טלפון




Code:0000



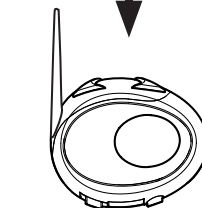
IX



8 שניות
נורית חיווי: אדום קבוע (מצב תכנות)

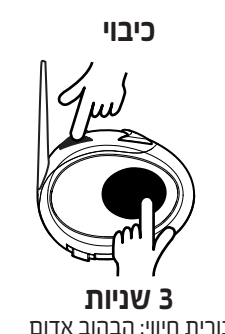


3 שניות
נורית חיווי: הבהוב אדום/כחול (מצב קישור טלפון)



מצב המתנה
נורית חיווי: הבהוב כחול

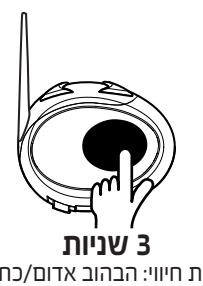
קישור לאינטרקום



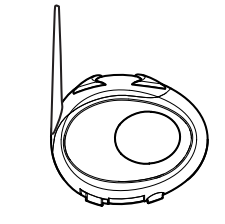
3 שניות
נורית חיווי: הבהוב אדום



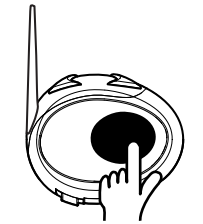
8 שניות
נורית חיווי: אדום קבוע (מצב תכנות)



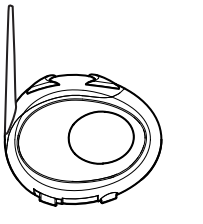
3 שניות
נורית חיווי: הבהוב אדום/כחול



נורית חיווי: הבהוב כחול (מצב המתנה)




לחיצה כפולה (יציאה ממצב תכנות)



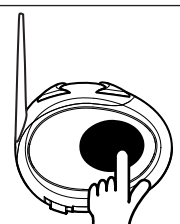
קישור בוצע בהצלחה
נורית חיווי: כחול קבוע 2 שניות ולאחר מכן אדום קבוע. (מצב תכנות)

ניתוק / הפעלה של VOX אינטרקום



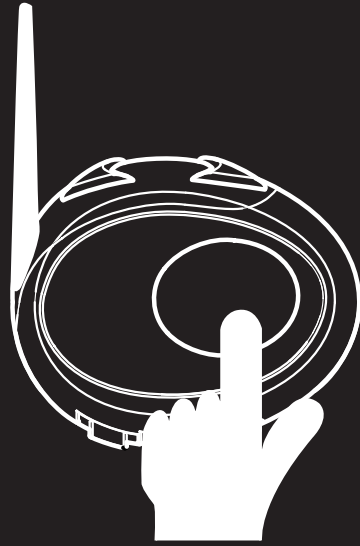
8 שניות
עד הודעה קולית: "מופעל" או "מופסק"

מעבר בין מצבים טלפון/אינטרקום



4 שניות
עד הודעה קולית: "אינטרקום" או "טלפון"

* על מנת לשמוע מוזיקה מהטלפון יש לעבור תחילה למצב "טלפון"



מדריך מקוצר

BT CITY/EVA/BIKE/SKI

MIDLAND
www.midland.co.il 
 שירות לקוחות 1-700-700-085 

יבואן ונציג רשמי בישראל: שחורי תקשורת סלולרית בע"מ



שימוש בטלפון

 מענה בהפעלה קולית (VOX) ניתן לענות לאחר הצלצול הראשון	 לחיצה קצרה	מענה לשיחה
 לחיצה 3 שניות בזמן צלצול	 לחיצה קצרה	ניתוק שיחה
 לחיצה ארוכה *רק בטלפונים תומכים	 לחיצה ארוכה 3 שניות	חיוג למספר אחרון

שימוש באינטרקום

 הפעלה קולית (VOX)	 לחיצה קצרה נורית חיווי: הבהוב איטי כחול ואדום	הפעלת קשר אינטרקום * יש לעבור תחילה למצב אינטרקום ע"י לחיצה ארוכה למשך 4 שניות על הכפתור המרכזי
 הפסקת דיבור הקשר ינותק לאחר 40 שניות * רק במידה והקשר בוצע ע"י הפעלה קולית (VOX)	 לחיצה קצרה נורית חיווי: הבהוב כחול	ניתוק קשר אינטרקום

הוראות הפעלה מלאות ניתן למצוא באתר החברה: www.midland.co.il